



Swiss Quality

Kurzanleitung
Quick Start



PRIME COMPUTER

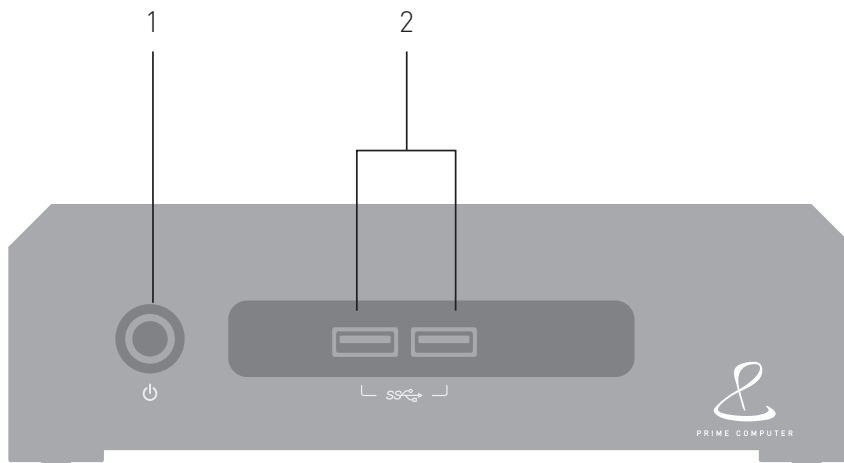
Vielen Dank, dass Sie sich für Prime Computer
entschieden haben.

Bitte lesen Sie die ganze Betriebsanleitung vor Inbetriebnahme Ihres Gerätes.
Weiterführende Informationen finden Sie unter
www.primecomputer.ch/support

Thank you for choosing Prime Computer.

Please read the entire user manual before putting the device into operation.
For further information please visit
www.primecomputer.ch/support

PrimeMini 4



Vorderseite

- 1 Ein-/Austaste
- 2 2x USB 3.0

Allgemeine Hinweise



Beschränkung (der Verwendung bestimmter) gefährlicher Stoffe



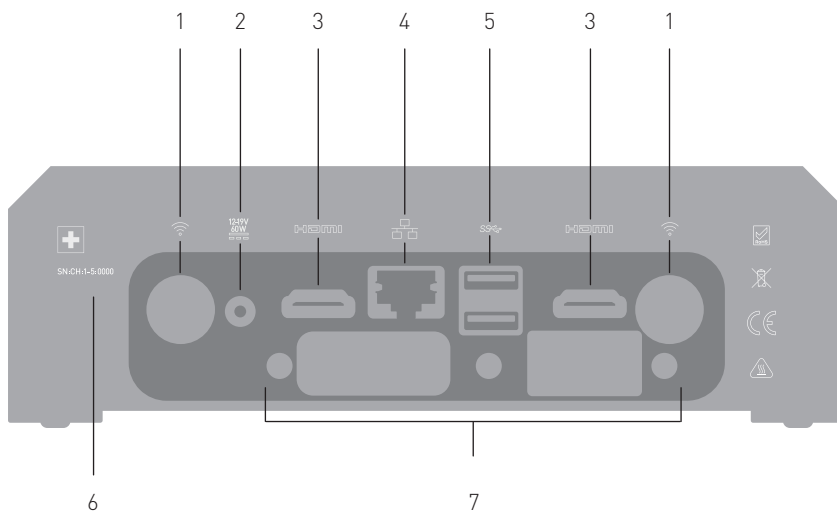
Nicht im Hausmüll entsorgen



Entspricht der europäischen Rechtsnormen



Vorsicht, die Oberfläche wird heiss (bis 60°C/140°F)



Rückseite

- 1 WLAN-Anschluss (optional)
- 2 Stromanschluss
- 3 HDMI 2.0
- 4 Ethernet
- 5 2x USB 3.0
- 6 Seriennummer
- 7 Optionale Anschlüsse

Rechtliche Hinweise

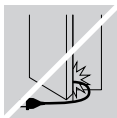
Die Prime Computer AG haftet nicht für redaktionelle Fehler oder Auslassungen in diesem Handbuch. Auch werden inhaltliche Änderungen ohne Ankündigung ausdrücklich vorbehalten. Die Informationen in dieser Veröffentlichung werden ohne Gewähr für ihre Richtigkeit zur Verfügung gestellt. Insbesondere enthalten diese Informationen keinerlei zugesicherten Eigenschaften. Alle sich aus der Verwendung dieser Informationen ergebenden Risiken trägt der Benutzer. Aus dem vorliegenden Dokument sind keine weiterreichenden Garantieansprüche oder Geltendmachung von Schadensersatzansprüchen abzuleiten, insbesondere nicht für Softwaredefekte, Datenverluste, sowie daraus resultierende Folgeschäden. Mit dem Kauf und der Annahme der Lieferung, haben Sie bereits die allgemeinen Geschäftsbedingungen (AGB) akzeptiert.

Betriebssicherheit und Warnhinweise

Bitte befolgen Sie die Warnhinweise, um einen zuverlässigen Betrieb und eine lange Lebenserwartung Ihres PCs zu gewährleisten. Für Schäden, die durch Nichtbeachten dieser Bedienungsanleitung entstehen, wird jegliche Haftung abgelehnt. Der Verwendungszweck ist hierbei ausdrücklich einzuhalten.




Gerät nicht verwenden wenn das Netzkabel oder die daran angebrachten Stecker angeschmort oder beschädigt sind.



Netzkabel und andere Kabel nicht einklemmen.



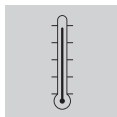
Gerät nicht verwenden wenn Flüssigkeiten hineingelaufen sind. Gerät nicht unter fließend Wasser halten oder in Wasser tauchen.



Gerät nicht selbst reparieren. Öffnen Sie niemals selbst das Gehäuse des PCs und betreiben Sie niemals den PC bei geöffnetem Gehäuse.



Aufgrund der passiven Kühlung kann das Gerät je nach Umgebungstemperatur und Auslastung an der Oberfläche heiss werden. Dies ist normal und beeinträchtigt die Funktionsweise und Leistung nicht.



Umgebungstemperatur für stabilen Betrieb: 0°C/32°F bis 50°C/130°F. Lagertemperatur: -20°C/0°F bis 80°C/175°F (vor Inbetriebnahme 1 Stunde warten; Kondensationsgefahr).



Gerät während dem Betrieb nicht abdecken.



Ausgediente Geräte und Verpackung fachgerecht entsorgen lassen oder zum Recycling an unser Support-Center zurückschicken.

Weiterführende Informationen finden Sie unter www.primecomputer.ch

Lieferumfang

- 1 PrimeMini 4
- 1 Netzteil
- 1 Bedienungsanleitung
- 1 Blindstecker-Set
- Optional bestelltes Zubehör

Bedienungsanleitung: Erste Schritte

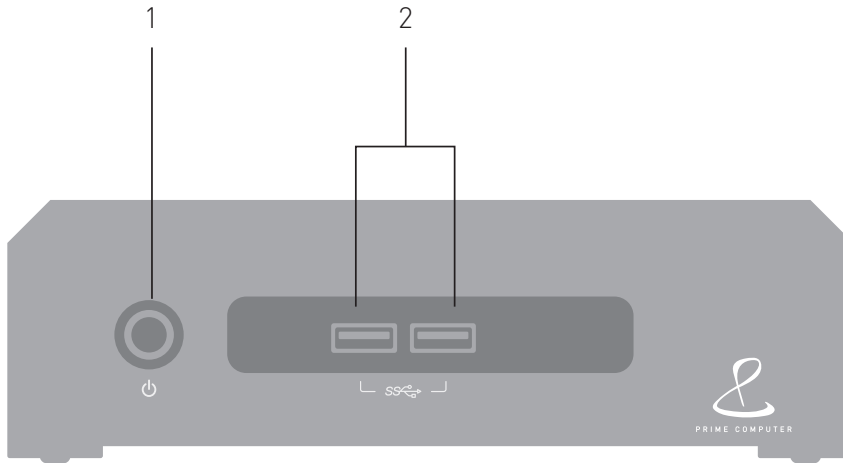
- 1 Monitor anschliessen
- 2 Netzkabel verbinden und/oder WLAN-Antennen anschrauben
- 3 Maus, Tastatur und weiteres Zubehör verbinden (falls die Tastatur Verbindungsprobleme aufweist, verwenden Sie die der Tastatur beiliegende USB-Verlängerung)
- 4 Mitgeliefertes Netzteil zuerst an das Gerät, dann an die Steckdose anschliessen
- 5 Ein/Aus-Taste drücken
- 6 Optional bei Windows-Vorinstallation: Windows-Setup-Anweisungen befolgen
- 7 Windows Lizenzschlüssel eingeben:
Originaletikette befindet sich an der Unterseite des Gerätes

Wartungs- und Reparaturhinweise

Es befinden sich keine zu wartenden oder zu reinigenden Teile innerhalb des Gerätes. Bei Ausfall das Gerät nicht selbst reparieren, da ansonsten die Garantie erlischt. Bei Fragen oder Problemen kontaktieren Sie bitte unser Support-Center. www.primecomputer.ch/support

PrimeMini 4





EN

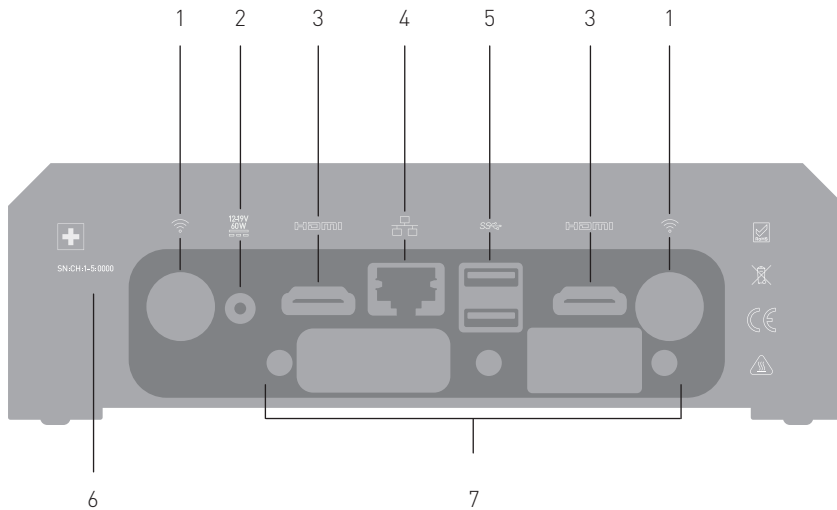


Front

- 1 On/Off button
- 2 2x USB 3.0

General information

-  Restriction (the use of certain) hazardous substance  Do not dispose of with normal household waste
-  Conforms to European legal norms  Caution, the surface of the device can run hot (up to 60°C/140°F)



Back

- 1 WLAN connection (optional)
- 2 Power connection
- 3 HDMI 2.0
- 4 Ethernet
- 5 2x USB 3.0
- 6 Serial number
- 7 Optional connections

Legal notices

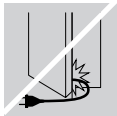
The Prime Computer Corporation does not accept liability for errors, omissions or any other type of clerical defect in this user manual. Furthermore, the information is subject to change without notice. It has been provided without warranty of its correctness and does not constitute any warranted qualities. The user bears all risks of usage of this information. No further-reaching warranty claims or assertion of compensation claims can be derived from this document, particularly with regard to software defects, loss of data, and resulting consequential damage. With the purchase and receipt of the delivery, you have approved to have accepted the terms and conditions (T&C).

Warnings and Safety Precautions

To ensure steady performance and long-lasting functionality, please observe the warnings pertaining to the device. Prime Computer does not assume any liability for damage that may occur on account of noncompliance. Use the device in accordance with its designated use and for its intended purpose only.



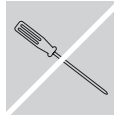
Do not use the device if the power cable or attached plug is melted or otherwise damaged.



Do not pinch or mechanically stress the cables.



Do not use the device if liquids have entered it. Do not submerge the device in water or hold it under running water.



Do not attempt to repair the device yourself. Never open the chassis yourself or operate the device with the chassis open.



Depending on the load and ambient temperature, the surface of the device can run hot. This is due to passive cooling and is normal. The functionality and performance are not affected.



Ambient temperature for steady performance: 0°C/32°F to 50°C/122°F. Storage temperature: -20°C/0°F to 80°C/175°F (let device acclimatize for one hour prior to operation; danger of condensation).



Do not cover the device during use.



Please properly dispose of end-of-life devices and packaging or return them to our support center for recycling.

For further information please visit
www.primecomputer.ch

Scope of Supply

1 PrimeMini 4

1 Power supply cable

1 User Manual

1 Dummy plug set

Optionally ordered accessories

User Manual: First steps

- 1 Connect the monitor
- 2 Connect the network cable and/or attach the WLAN antennas
- 3 Connect the mouse, keyboard and other hardware (if the keyboard has connection problems, use the USB extension enclosed to the keyboard)
- 4 Plug the power supply cable into the device first and into the outlet second
- 5 Press the On/Off button
- 6 Optionally with preinstalled Windows: Follow Windows' setup instructions
- 7 Enter the Windows license key:
The original label is located on the bottom of the device.

Maintenance and Repair Notices

The device does not contain any components in need of maintenance or cleaning. If the device fails, do not attempt to repair it yourself. This will void the warranty. If you have questions and/or difficulties, please contact our support center.
www.primecomputer.ch/support